

ESTADO DO CEARÁ
 PODER EXECUTIVO
PREFEITURA MUNICIPAL DE ICO
 RELATÓRIO RESUMIDO DA EXECUÇÃO ORÇAMENTÁRIA
BALANÇO ORÇAMENTÁRIO
 ORÇAMENTOS FISCAL E DA SEGURIDADE SOCIAL
 DE JULHO/2013 ATÉ AGOSTO/2013

RREO - Anexo 1 (LRF, Art. 52, inciso I, alíneas "a" e "b" do inciso II e §1º)

RS 1,00

RECEITAS	PREVISÃO INICIAL	PREVISÃO ATUALIZADA (a)	RECEITAS REALIZADAS				SALDO A REALIZAR (a-c)
			No Bimestre (b)	% (b/a)	Até o Bimestre (c)	% (c/a)	
RECEITAS							
(EXCETO INTRA-ORÇAMENTÁRIAS) (I)							
100000000000 RECEITAS CORRENTES	96.453.763,76	96.453.763,76	16.841.426,98	17,46	61.165.135,79	63,41	35.288.627,97
110000000000 RECEITA TRIBUTÁRIA	3.798.000,00	3.798.000,00	1.077.867,39	28,38	2.698.373,20	71,05	1.099.626,80
111202000000 IMPOSTO SOBRE A PROPRIEDADE PREDIAL E TERRITORIAL URBANA	55.000,00	55.000,00	17.609,39	32,02	63.301,42	115,09	8.301,42
111204310000 IMPOSTO DE RENDA RETIDO NAS FONTES SOBRE OS RENDIMENTOS DO TRABALHADOR	1.400.000,00	1.400.000,00	61.260,99	4,38	442.159,44	31,58	957.840,56
111204340000 IMPOSTO DE RENDA RETIDO NAS FONTES SOBRE OUTROS RENDIMENTOS	30.000,00	30.000,00	107.451,15	358,17	274.514,25	915,05	244.514,25
111208000000 IMPOSTO SOBRE TRANSMISSÃO INTER VIVOS DE BENS IMÓVEIS E DE DIREITOS	150.000,00	150.000,00	33.270,45	22,18	67.775,76	45,18	82.224,24
111305000000 IMPOSTO SOBRE SERVIÇOS DE QUALQUER NATUREZA	1.800.000,00	1.800.000,00	719.749,77	39,99	1.365.783,50	75,88	434.216,50
111305020400 ISS DE PESSOA JURÍDICA - ARRECADAÇÃO DO SIMPLES NACIONAL	55.000,00	55.000,00	14.625,66	26,59	64.697,00	117,63	9.697,00
111305020500 ISS - Imposto Sobre Serviço - STN CONVÊNIO	68.000,00	68.000,00	98.895,08	145,43	308.217,20	453,26	240.217,20
112199000000 OUTRAS TAXAS PELO EXERCÍCIO DO PODER DE POLÍCIA	200.000,00	200.000,00	25.004,90	12,50	93.830,43	46,92	106.169,57
112299000000 OUTRAS TAXAS PELA PRESTAÇÃO DE SERVIÇOS	40.000,00	40.000,00	-	-	18.094,20	45,24	21.905,80
120000000000 RECEITAS DE CONTRIBUIÇÕES	1.600.000,00	1.600.000,00	402.013,67	25,13	691.032,83	43,19	908.967,17
122029000000 Contribuição para o Custeio do Serviço de Iluminação Pública	1.600.000,00	1.600.000,00	402.013,67	25,13	691.032,83	43,19	908.967,17
130000000000 RECEITA PATRIMONIAL	295.700,00	295.700,00	73.370,16	24,81	231.331,24	78,23	64.368,76
131900000000 OUTRAS RECEITAS IMOBILIÁRIAS	2.000,00	2.000,00	-	-	-	-	2.000,00
132501020000 Receita de Remuneração de Depósitos Bancários de Recursos Vinculados - FUNDEB	70.000,00	70.000,00	11.021,11	15,74	42.881,40	61,26	27.118,60
132501030000 Receita de Remuneração de Depósitos Bancários de Recursos Vinculados - Fundo de Saúde	30.000,00	30.000,00	6.486,72	21,62	20.144,57	67,15	9.855,43
132501050000 Receita de Remuneração de Depósitos Bancários de Recursos Vinculados - Manutenção e Despesa	20.000,00	20.000,00	18.475,55	92,38	46.327,69	231,64	26.327,69
132501100000 Receita de Remuneração de Depósitos Bancários de Recursos Vinculados - Fundo Nacional de Desenvolvimento	6.000,00	6.000,00	-	-	-	-	6.000,00
132501120000 Receita de Remun. de Depósitos Bancários de Recursos Vinculados - FMHIS	20.000,00	20.000,00	-	-	-	-	20.000,00
132501990000 Receita de Remuneração de Outros Depósitos Bancários de Recursos Vinculados	85.000,00	85.000,00	1.655,60	1,95	13.684,81	16,10	71.315,19
132502000000 Remuneração de Depósitos de Recursos não Vinculados	38.000,00	38.000,00	31.759,66	83,58	88.488,46	232,86	50.488,46
132502030000 Remuneração de Depósitos de Recursos Não Vinculados - Assistência Social	12.000,00	12.000,00	1.812,01	15,10	17.644,80	147,04	5.644,80
132502990000 Remuneração de Outros Depósitos de Recursos não vinculados	2.700,00	2.700,00	2.159,51	79,98	2.159,51	79,98	540,49
139000000000 OUTRAS RECEITAS PATRIMONIAIS	10.000,00	10.000,00	-	-	-	-	10.000,00
160000000000 RECEITA DE SERVIÇOS	3.685.896,00	3.685.896,00	2.044.095,95	55,46	2.044.095,95	55,46	1.641.800,05
160018000000 SERVIÇOS DE REPARAÇÃO, MANUTENÇÃO E INSTALAÇÃO	17.518,72	17.518,72	6.623,98	37,81	6.623,98	37,81	10.894,74
160041000000 SERVIÇOS DE CAPTAÇÃO, ADUÇÃO, TRATAMENTO, RESERVAÇÃO E DISTRIBUIÇÃO	2.891.668,08	2.891.668,08	1.625.213,22	56,20	1.625.213,22	56,20	1.266.454,86
160042000000 SERVIÇOS DE COLETA, TRANSPORTE, TRATAMENTO E DESTINO FINAL DE ESGO	710.845,20	710.845,20	393.607,07	55,37	393.607,07	55,37	317.238,13
160048000000 SERVIÇOS DE RELIGAMENTO DE ÁGUA	25.000,00	25.000,00	12.022,23	48,09	12.022,23	48,09	12.977,77
160099000000 OUTROS SERVIÇOS	14.864,00	14.864,00	-	-	-	-	14.864,00
160099000001 OUTROS SERVIÇOS SAAE	26.000,00	26.000,00	6.629,45	25,50	6.629,45	25,50	19.370,55
170000000000 TRANSFERÊNCIAS CORRENTES	86.004.667,76	86.004.667,76	13.003.003,43	15,12	55.131.540,45	64,10	30.873.127,31
172101020000 COTA-PARTE DO FUNDO DE PARTICIPAÇÃO DOS MUNICÍPIOS	28.000.000,00	28.000.000,00	3.619.723,88	12,93	17.196.926,43	61,42	10.803.073,57
172101050000 COTA-PARTE DO IMPOSTO SOBRE A PROPRIEDADE TERRITORIAL RURAL	10.000,00	10.000,00	224,96	2,25	1.618,72	16,19	8.381,28
172122200000 COTA-PARTE DA COMPENSAÇÃO FINANCEIRA DE RECURSOS MINERAIS	1.000,00	1.000,00	26,25	2,63	26,25	2,63	973,75
172122700000 COTA-PARTE DO FUNDO ESPECIAL DO PETRÓLEO	360.000,00	360.000,00	60.080,84	16,69	208.802,99	58,00	151.197,01
172133010100 Piso de Atenção Básica - PAB FIXO	1.650.000,00	1.650.000,00	507.203,83	30,74	1.383.031,33	83,82	266.968,67
172133010200 PAB Variável - Saúde da Família	1.760.000,00	1.760.000,00	110.515,00	6,28	633.014,90	35,97	1.126.985,10
172133010300 PAB Variável - Agentes Comunitários de Saúde	1.600.000,00	1.600.000,00	148.200,00	9,26	807.345,00	50,46	792.655,00

172133010400	PAB Variável - Saude Bucal	400.000,00	400.000,00	14.495,00	3,62	139.035,00	34,76	260.965,00
172133010500	PAB Variável - Compensação de Especificidades Regionais	100.000,00	100.000,00	-	-	82.302,90	82,30	17.697,10
172133010600	PAB Variável - Outros Programas Financ. por Trans. Fundo a Fundo	300.000,00	300.000,00	109.415,68	36,47	237.430,68	79,14	62.569,32
172133020100	Componente MAC - Centro De Especialidades Odontologicas CEO	131.000,00	131.000,00	11.000,00	8,40	66.000,00	50,38	65.000,00
172133020800	MAC - LIMITE FINANCEIRO - TETO FINANCEIRO	6.000.000,00	6.000.000,00	793.452,94	13,22	4.264.837,58	71,08	1.735.162,42
172133020900	MAC - LIMITE FINANCEIRO - SAMU	30.000,00	30.000,00	-	-	-	-	30.000,00
172133021000	MAC - LIMITE FINANCEIRO - CAPS	50.000,00	50.000,00	127.692,23	255,38	184.827,19	369,65	134.827,19
172133021100	MAC - LIMITE FINANCEIRO - CEREST	10.000,00	10.000,00	-	-	-	-	10.000,00
172133021200	MAC - LIMITE FINANCEIRO - OUTROS PROGRAMAS FINANC. POR TRANSF. FUNDO A FUNDO	70.000,00	70.000,00	-	-	28.567,48	40,81	41.432,52
172133021300	MAC - FAEC - OUTROS PROGRAMAS FINANC. POR TRANSF. FUNDO A FUNDO	260.000,00	260.000,00	-	-	-	-	260.000,00
172133030100	Vigilancia Epidemiologica	280.000,00	280.000,00	-	-	-	-	280.000,00
172133030200	Vigilancia Sanitaria em Saúde	84.000,00	84.000,00	90.353,75	107,56	260.026,84	309,56	176.026,84
172133030300	Vigilância em Saúde - Outros Programas Financ por Transf Fundo a Fundo	100.000,00	100.000,00	-	-	-	-	100.000,00
172133050100	Transf. de Recursos p Financiamento da Gestão SUS	10.000,00	10.000,00	-	-	-	-	10.000,00
172133050200	Gestão do SUS - Implantação de Ações e Serviços de Saúde	50.000,00	50.000,00	-	-	-	-	50.000,00
172133050300	Gestão do SUS - Outros Programas Financ por Transf Fundo a Fundo	5.000,00	5.000,00	-	-	-	-	5.000,00
172133060100	Investimentos na Rede de Serviços de Saúde - Programas Financ por Transf Fundo a Fundo - B	35.000,00	35.000,00	-	-	-	-	35.000,00
172133990000	DEMAIS TRANSFERÊNCIAS DA SAUDE	10.000,00	10.000,00	33.437,24	334,37	95.777,61	957,78	85.777,61
172134000400	TRANSFERÊNCIAS DE PROJETOS DE ATENÇÃO PESSOA PORTADORA DE DEFICIÊ	22.275,00	22.275,00	-	-	8.250,00	37,04	14.025,00
172134000500	TRANSFERÊNCIAS DE PROJETOS DE ATENÇÃO PESSOA IDOSA	12.000,00	12.000,00	2.000,00	16,67	7.000,00	58,33	5.000,00
172134010100	Transferência FNAS Proteção Social Básica Projovem Adolescente	723.600,00	723.600,00	171.163,50	23,65	471.093,00	65,10	252.507,00
172134010200	Transferência FNAS Proteção Social Básica CRAS	324.000,00	324.000,00	54.000,00	16,67	189.000,00	58,33	135.000,00
172134010300	Transferência FNAS Proteção Social Básica Serviços Especificos	12.000,00	12.000,00	-	-	-	-	12.000,00
172134010400	Transferência do FNAS - PRONATEC	621.000,00	621.000,00	-	-	-	-	621.000,00
172134020100	Transferência FNAS Proteção Social Especial CREAS	122.400,00	122.400,00	30.600,00	25,00	81.600,00	66,67	40.800,00
172134020200	Transferência FNAS Proteção Social Especial Piso Fixo Média Complexidade	28.000,00	28.000,00	-	-	-	-	28.000,00
172134020300	Transferência FNAS Proteção Social Especial Programa de Erradicação do Trabalho Infantil - P	222.000,00	222.000,00	37.000,00	16,67	129.500,00	58,33	92.500,00
172134020400	Transferência FNAS Proteção Social Especial Piso de Transição de Média Complexidade - PTM	19.800,00	19.800,00	4.950,00	25,00	4.950,00	25,00	14.850,00
172134020500	Transferência FNAS Proteção Social Especial IGD/PBF	439.592,76	439.592,76	60.731,79	13,82	214.503,71	48,80	225.089,05
172134040000	IGD - INDICE DE GESTAO DESCENTRALIZADA	96.000,00	96.000,00	12.530,91	13,05	32.362,26	33,71	63.637,74
172135010000	TRANSFERÊNCIAS DO SALÁRIO EDUCAÇÃO	1.080.000,00	1.080.000,00	209.816,86	19,43	886.427,95	82,08	193.572,05
172135020000	TRANSFERÊNCIAS DIRETAS DO FNDE REFERENTES AO PROGRAMA DINHEIRO DI	35.000,00	35.000,00	-	-	6.620,00	18,91	28.380,00
172135030000	TRANSFERÊNCIAS DIRETAS DO FNDE REFERENTES AO PROGRAMA NACIONAL D	750.000,00	750.000,00	251.384,00	33,52	628.460,00	83,79	121.540,00
172135040000	TRANSFERÊNCIAS DIRETAS DO FNDE REFERENTES AO PROGRAMA NACIONAL D	500.000,00	500.000,00	43.034,89	8,61	173.231,73	34,65	326.768,27
172135990000	OUTRAS TRANSFERÊNCIAS DIRETAS DO FUNDO NACIONAL DO DESENVOLVIME	300.000,00	300.000,00	-	-	58.799,55	19,60	241.200,45
172136000000	TRANSFERÊNCIA FINANCEIRA DO ICMS - DESONERAÇÃO - L.C. Nº 87/96	18.000,00	18.000,00	2.820,04	15,67	11.280,15	62,67	6.719,85
172199000000	OUTRAS TRANSFERÊNCIAS DA UNIÃO	260.000,00	260.000,00	-	-	-	-	260.000,00
172201010000	COTA-PARTE DO ICMS	4.150.000,00	4.150.000,00	721.527,55	17,39	2.797.594,44	67,41	1.352.405,56
172201020000	COTA-PARTE DO IPVA	1.221.000,00	1.221.000,00	75.502,76	6,18	909.071,38	74,45	311.928,62
172201040000	COTA-PARTE DO IPI SOBRE EXPORTAÇÃO	20.000,00	20.000,00	2.399,20	12,00	8.800,11	44,00	11.199,89
172201130000	COTA-PARTE DA CONTRIBUIÇÃO DE INTERVENÇÃO NO DOMÍNIO ECONÔMICO	130.000,00	130.000,00	-	-	4.066,40	3,13	125.933,60
172222300000	COTA-PARTE ROYALTIES - COMPENSAÇÃO FINANCEIRA PELA PRODUÇÃO DO PE	20.000,00	20.000,00	3.191,08	15,96	42.497,38	212,49	22.497,38
172299010100	Transferências Fundo Estadual de Assistência Social - Benefícios Eventuais	18.000,00	18.000,00	12.000,00	66,67	12.000,00	66,67	6.000,00
172299010200	Transferências Fundo Estadual de Assistência Social PAIF	54.000,00	54.000,00	36.000,00	66,67	36.000,00	66,67	18.000,00
172299990000	DEMAIS TRANSFERÊNCIAS DO ESTADO	100.000,00	100.000,00	-	-	-	-	100.000,00
172401000000	TRANSFERÊNCIAS DE RECURSOS DO FUNDO DE MANUTENÇÃO E DESENVOLVIM	6.683.800,00	6.683.800,00	4.964.339,75	74,27	17.527.349,60	262,24	10.843.549,60
172402000000	TRANSFERÊNCIAS DE RECURSOS DA COMPLEMENTAÇÃO AO FUNDO DE MANUT	24.666.200,00	24.666.200,00	-	-	4.619.322,39	18,73	20.046.877,61
176101000000	TRANSFERÊNCIAS DE CONVÊNIO DA UNIÃO PARA O SISTEMA ÚNICO DE SAÚDE	600.000,00	600.000,00	-	-	-	-	600.000,00
176102000000	TRANSFERÊNCIAS DE CONVÊNIO DA UNIÃO DESTINADAS A PROGRAMAS DE EI	450.000,00	450.000,00	419.337,50	93,19	419.337,50	93,19	30.662,50
176103000000	TRANSFERÊNCIAS DE CONVÊNIO DA UNIÃO DESTINADAS A PROGRAMAS DE A	100.000,00	100.000,00	-	-	-	-	100.000,00
176199000000	OUTRAS TRANSFERÊNCIAS DE CONVÊNIO DA UNIÃO	50.000,00	50.000,00	50.000,00	100,00	50.000,00	100,00	-
176201000000	TRANSFERÊNCIAS DE CONVÊNIO DOS ESTADOS PARA O SISTEMA ÚNICO DE SA	500.000,00	500.000,00	-	-	-	-	500.000,00
176202000000	TRANSFERÊNCIA DE CONVÊNIO DOS ESTADOS DESTINADAS A PROGRAMAS DE	200.000,00	200.000,00	212.852,00	106,43	212.852,00	106,43	12.852,00
176203000000	Transf. de Convênios dos estados p o Programa de Assistência Social	100.000,00	100.000,00	-	-	-	-	100.000,00
176299000000	OUTRAS TRANSFERÊNCIAS DE CONVÊNIO DOS ESTADOS	50.000,00	50.000,00	-	-	-	-	50.000,00

190000000000	OUTRAS RECEITAS CORRENTES	1.069.500,00	1.069.500,00	241.076,38	22,54	368.762,12	34,48	700.737,88
191199010000	Multas e Juros de Mora de Outros Tributos	75.000,00	75.000,00	2.942,61	3,92	6.951,20	9,27	68.048,80
191199010001	MULTAS E JUROS DE MORA DE OUTROS TRIBUTOS SAAE	65.000,00	65.000,00	43.968,01	67,64	43.968,01	67,64	21.031,99
191915000000	MULTAS PREVISTAS NA LEGISLAÇÃO DE TRÂNSITO	309.400,00	309.400,00	-	-	-	-	309.400,00
191948000000	Multas Aplicadas pelos Tribunais de Contas	40.000,00	40.000,00	459,85	1,15	15.357,25	38,39	24.642,75
191948000001	MULTAS APLICADAS PELOS TRIBUNAIS DE CONTAS SAAE	9.700,00	9.700,00	-	-	-	-	9.700,00
192000000000	INDENIZAÇÕES E RESTITUIÇÕES	30.000,00	30.000,00	89.259,72	297,53	112.922,16	376,41	82.922,16
193199010000	RECEITA DA DÍVIDA ATIVA DE OUTROS TRIBUTOS - TAXAS EM GERAL PELO EX	200.000,00	200.000,00	71,00	0,04	24.783,03	12,39	175.216,97
193299010000	RECEITA DA DÍVIDA ATIVA NÃO-TRIBUTÁRIA DE OUTRAS RECEITAS - PRINCIPA	30.000,00	30.000,00	-	-	4.668,75	15,56	25.331,25
199016990000	Outras Receitas	132.600,00	132.600,00	56.221,92	42,40	80.111,20	60,42	52.488,80
199099000000	Outras Receitas	40.000,00	40.000,00	-	-	2.375,53	5,94	37.624,47
199099000001	OUTRAS RECEITAS SAAE	17.800,00	17.800,00	44.034,97	247,39	44.034,97	247,39	26.234,97
199099010000	RECEITAS DIVERSAS	120.000,00	120.000,00	4.118,30	3,43	33.590,02	27,99	86.409,98
200000000000	RECEITAS DE CAPITAL	7.400.000,00	7.400.000,00	81.222,74	1,10	81.222,74	1,10	7.318.777,26
220000000000	ALIENAÇÃO DE BENS	30.000,00	30.000,00	-	-	-	-	30.000,00
221900000000	ALIENAÇÃO DE OUTROS BENS MÓVEIS	30.000,00	30.000,00	-	-	-	-	30.000,00
240000000000	TRANSFERÊNCIAS DE CAPITAL	7.320.000,00	7.320.000,00	81.222,74	1,11	81.222,74	1,11	7.238.777,26
247101000000	TRANSFERÊNCIAS DE CONVÊNIO DA UNIÃO PARA O SISTEMA ÚNICO DE SAÚDE	1.800.000,00	1.800.000,00	-	-	-	-	1.800.000,00
247102000000	TRANSFERÊNCIAS DE CONVÊNIO DA UNIÃO DESTINADAS A PROGRAMAS DE E	300.000,00	300.000,00	-	-	-	-	300.000,00
247106000000	Transf. de Convênios da União p Programa de Assist. Social	200.000,00	200.000,00	-	-	-	-	200.000,00
247107000000	Transferência de Recursos da União para Habitação de Interesse Social	1.020.000,00	1.020.000,00	-	-	-	-	1.020.000,00
247199000000	OUTRAS TRANSFERÊNCIAS DE CONVÊNIO DA UNIÃO	2.000.000,00	2.000.000,00	81.222,74	4,06	81.222,74	4,06	1.918.777,26
247201000000	TRANSFERÊNCIAS DE CONVÊNIO DOS ESTADOS PARA O SISTEMA ÚNICO DE SAU	700.000,00	700.000,00	-	-	-	-	700.000,00
247202000000	TRANSFERÊNCIAS DE CONVÊNIO DOS ESTADOS DESTINADAS A PROGRAMAS DE	200.000,00	200.000,00	-	-	-	-	200.000,00
247206000000	Trans. de Convênios dos estados p Programa de Assist. Social	100.000,00	100.000,00	-	-	-	-	100.000,00
247299000000	OUTRAS TRANSFERÊNCIAS DE CONVÊNIO DOS ESTADOS	1.000.000,00	1.000.000,00	-	-	-	-	1.000.000,00
250000000000	OUTRAS RECEITAS DE CAPITAL	50.000,00	50.000,00	-	-	-	-	50.000,00
259000000000	OUTRAS RECEITAS	50.000,00	50.000,00	-	-	-	-	50.000,00
900000000000	DEDUÇÕES DA RECEITA	6.683.800,00	6.683.800,00	884.218,20	13,23	4.184.197,77	62,60	2.499.602,23
970000000000	DEDUÇÃO DE RECEITA PARA A FORMAÇÃO DO FUNDEB	6.683.800,00	6.683.800,00	884.218,20	13,23	4.184.197,77	62,60	2.499.602,23
972101020000	DEDUÇÃO DE RECEITA DO FPM - FUNDEB E REDUTOR FINANCEIRO	5.600.000,00	5.600.000,00	723.944,73	12,93	3.439.385,09	61,42	2.160.614,91
972101050000	DEDUÇÃO DE RECEITA PARA A FORMAÇÃO DO FUNDEB - ITR	2.000,00	2.000,00	44,97	2,25	323,67	16,18	1.676,33
972136000000	DEDUÇÃO DE RECEITA PARA A FORMAÇÃO DO FUNDEB - ICMS - DESONERAÇÃO	3.600,00	3.600,00	564,00	15,67	2.256,01	62,67	1.343,99
972201010000	DEDUÇÃO DE RECEITA PARA A FORMAÇÃO DO FUNDEB - ICMS	830.000,00	830.000,00	144.305,48	17,39	559.518,77	67,41	270.481,23
972201020000	DEDUÇÃO DE RECEITA PARA A FORMAÇÃO DO FUNDEB - IPVA	244.200,00	244.200,00	15.100,50	6,18	181.811,96	74,45	62.388,04
972201040000	DEDUÇÃO DE RECEITA PARA A FORMAÇÃO DO FUNDEB - IPI - EXPORTAÇÃO	4.000,00	4.000,00	258,52	6,46	902,27	22,56	3.097,73
	RECEITAS (INTRA-ORÇAMENTÁRIAS) (II)	-	-	-	-	-	-	-
	SUBTOTAL DAS RECEITAS (III) = (I + II)	97.169.963,76	97.169.963,76	16.038.431,52	16,51	57.062.160,76	58,72	40.107.803,00
	OPERAÇÕES DE CRÉDITO /							
	REFINANCIAMENTO (IV)							
	Operações de Crédito Internas							
	Mobiliária							
	Contratual							
	Operações de Crédito Externas							
	Mobiliária							
	Contratual							
	SUBTOTAL COM REFINANCIAMENTO (V) = (III + IV)	97.169.963,76	97.169.963,76	16.038.431,52	16,51	57.062.160,76	58,72	40.107.803,00
	DÉFICIT (VI)	-	-	-	-	2.226.256,68	-	-
	TOTAL (VII) = (V + VI)	97.169.963,76	97.169.963,76	16.038.431,52	16,51	59.288.417,44	-	-
	SALDOS DE EXERCÍCIOS ANTERIORES							
	(UTILIZADOS PARA CRÉDITOS ADICIONAIS)	-	-	-	-	-	-	-

DESPESAS	DOTAÇÃO INICIAL (d)	CRÉDITOS ADICIONAIS (e)	DOTAÇÃO ATUALIZADA (f)=(d+e)	DESPESAS EMPENHADAS		DESPESAS LIQUIDADAS			SALDO A LIQUIDAR (f-g)
				No Bimestre	Até o Bimestre	No Bimestre	Até o Bimestre (g)	% (g/f)	


DESPESAS (EXCETO INTRA-ORÇAMENTÁRIAS) (VIII)										
DESPESAS CORRENTES										
PESSOAL E ENCARGOS SOCIAIS	51.516.210,92	3.570.690,00	55.086.900,92	10.466.765,21	46.220.895,32	13.265.191,89	41.070.268,86	74,56	14.016.632,06	
JUROS E ENCARGOS DA DÍVIDA	18.100,00	-	18.100,00	-	-	-	-	-	18.100,00	
OUTRAS DESPESAS CORRENTES	29.697.135,54	348.220,00	29.348.915,54	7.363.300,34	19.306.299,91	7.094.412,94	15.362.947,79	52,35	13.985.967,75	
DESPESAS DE CAPITAL										
INVESTIMENTOS	13.109.517,30	3.072.470,00	10.037.047,30	670.171,46	2.729.009,08	1.153.038,86	2.620.832,30	26,11	7.416.215,00	
INVERSÕES FINANCEIRAS	-	-	-	-	-	-	-	#DIV/0!	-	
AMORTIZAÇÃO DA DÍVIDA	829.000,00	150.000,00	679.000,00	16.092,20	266.092,20	81.106,70	234.368,49	34,52	444.631,51	
RESERVA DE CONTINGÊNCIA	2.000.000,00	-	2.000.000,00	-	-	-	-	-	2.000.000,00	
RESERVA DO RPPS										
DESPESAS (INTRA-ORÇAMENTÁRIAS) (IX)										
SUBTOTAL DAS DESPESAS (X) = (VIII + IX)	97.169.963,76	-	97.169.963,76	18.516.329,21	68.522.296,51	21.593.750,39	59.288.417,44	61,02	37.881.546,32	
AMORTIZAÇÃO DA DÍV. / REFINANCIAMENTO (XI)										
Amortização da Dívida Interna										
Dívida Mobiliária										
Outras Dívidas										
Amortização da Dívida Externa										
Dívida Mobiliária										
Outras Dívidas										
SUBTOTAL C/ REFINANCIAMENTO (XII) = (X + XI)	97.169.963,76	-	97.169.963,76	18.516.329,21	68.522.296,51	21.593.750,39	59.288.417,44	61,02	37.881.546,32	
SUPERÁVIT (XIII)	-	-	-	-	-	-	-	-	-	
TOTAL (XIV) = (XII + XIII)	97.169.963,76	-	97.169.963,76	18.516.329,21	68.522.296,51	21.593.750,39	59.288.417,44	-	-	

FONTE:


JOSÉ JAIME BEZERRA RODRIGUES JÚNIOR
 Prefeito Municipal de Icó


maxData
 PROCESSAMENTO DE CONTABILIDADE
 INFORMÁTICA PROC. DADOS LTDA.
 CNPJ: 35.058.411/0001-12
 Rua Silva Paimet, 740 SL. 1
 Fortaleza - CEARA
 CRC: 277/0-9


AMARELLO BITENCOURT DOS REIS
 CPF: 403.507.543-49
 SECRETARIO DE FINANÇAS

RESPONSÁVEL PELO CONTROLE INTERNO
 ASS. 

CPF: 05891876353

ESTADO DO CEARÁ
PODER EXECUTIVO
 PREFEITURA MUNICIPAL DE ICO
 RELATÓRIO RESUMIDO DA EXECUÇÃO ORÇAMENTÁRIA
DEMONSTRATIVO DA EXECUÇÃO DAS DESPESAS POR FUNÇÃO/SUBFUNÇÃO
 ORÇAMENTOS FISCAL E DA SEGURIDADE SOCIAL
 DE JULHO/2013 ATÉ AGOSTO/2013

RREO - Anexo 2 (LRF, Art. 52, inciso II, alínea "c")

RS 1,00

FUNÇÃO/SUBFUNÇÃO	DOTAÇÃO INICIAL	DOTAÇÃO ATUALIZADA (a)	DESPESAS EMPENHADAS		DESPESAS LIQUIDADAS				SALDO (a-b)
			No Bimestre	Até o Bimestre	No Bimestre	Até o Bimestre (b)	% (b/total b)	% (b/a)	
DESPESAS (EXCETO INTRA-ORÇAMENTÁRIAS) (I)									
LEGISLATIVA									-
ACAO LEGISLATIVA	2.395.000,00	2.395.000,00	2.082.195,44	2.082.195,44	1.544.752,98	1.544.752,98	2,60	64,50	850.247,02
SUBTOTAL LEGISLATIVA	2.395.000,00	2.395.000,00	2.082.195,44	2.082.195,44	1.544.752,98	1.544.752,98	2,60	64,50	850.247,02
ESSENCIAL A JUSTICA									-
ADMINISTRACAO GERAL	7.600,00	7.600,00	-	-	-	-	-	-	7.600,00
SUBTOTAL ESSENCIAL A JUSTICA	7.600,00	7.600,00	-	-	-	-	-	-	7.600,00
ADMINISTRACAO									-
ADMINISTRACAO GERAL	6.604.500,00	8.076.400,00	1.739.100,00	6.251.653,22	1.825.181,63	5.434.062,30	9,15	67,28	2.642.337,70
CONTROLE EXTERNO	18.000,00	20.500,00	3.750,00	7.500,00	-	3.750,00	0,01	18,29	16.750,00
INFRA-ESTRUTURA URBANA	95.000,00	95.000,00	-	12.000,92	-	12.000,92	0,02	12,63	82.999,08
SUBTOTAL ADMINISTRACAO	6.717.500,00	8.191.900,00	1.742.850,00	6.271.154,14	1.825.181,63	5.449.813,22	9,17	66,53	2.742.086,78
SEGURANCA PUBLICA									-
ADMINISTRACAO GERAL	-	1.738.000,00	69.996,81	97.359,01	73.881,81	91.244,01	0,15	5,25	1.646.755,99
POLICIAMENTO	63.000,00	33.000,00	-	-	-	-	-	-	33.000,00
SUBTOTAL SEGURANCA PUBLICA	63.000,00	1.771.000,00	69.996,81	97.359,01	73.881,81	91.244,01	0,15	5,15	1.679.755,99
ASSISTENCIA SOCIAL									-
ADMINISTRACAO GERAL	1.348.000,00	2.050.290,00	371.932,37	1.838.551,30	500.350,21	1.544.677,37	2,60	75,34	505.612,63
ASSISTENCIA AO IDOSO	80.000,00	80.000,00	-	2.777,53	2.140,23	2.777,53	0,00	3,47	77.222,47
ASSISTENCIA AO PORTADOR DE DEFICIENC	60.000,00	60.000,00	-	-	-	-	-	-	60.000,00
ASSISTENCIA A CRIANCA E AO ADOLESCEN	1.015.600,00	998.000,00	64.067,33	668.581,39	120.984,77	424.368,86	0,71	42,52	573.631,14
ASSISTENCIA COMUNITARIA	1.282.992,76	1.198.312,76	61.975,69	317.117,53	85.745,64	233.119,74	0,39	19,45	965.193,02
ALIMENTACAO E NUTRICAO	67.000,00	67.000,00	-	-	-	-	-	-	67.000,00
SUBTOTAL ASSISTENCIA SOCIAL	3.853.592,76	4.453.602,76	497.975,39	2.827.027,75	709.220,85	2.204.943,50	3,71	49,51	2.248.659,26
PREVIDENCIA SOCIAL									-
PREVIDENCIA BASICA	350.000,00	350.000,00	298.794,94	298.794,94	209.311,60	209.311,60	0,35	59,80	140.688,40
SUBTOTAL PREVIDENCIA SOCIAL	350.000,00	350.000,00	298.794,94	298.794,94	209.311,60	209.311,60	0,35	59,80	140.688,40
SAUDE									-
ADMINISTRACAO GERAL	3.395.500,00	4.906.850,00	1.012.146,68	4.210.399,05	1.051.754,67	3.712.851,52	6,25	75,67	1.193.998,48
ATENCAO BASICA	7.623.500,00	6.909.150,00	991.290,79	3.633.403,74	1.111.303,79	3.508.133,80	5,90	50,78	3.401.016,20
ASSISTENCIA HOSPITALAR E AMBULATORIA	15.149.000,00	13.578.080,00	2.290.030,10	7.766.152,15	2.285.391,03	7.552.426,58	12,71	55,62	6.025.653,42
SUPORTE PROFILATICO E TERAPEUTICO	195.000,00	95.000,00	-	-	-	-	-	-	95.000,00
VIGILACIA SANITARIA	11.200,00	11.200,00	-	215,00	-	215,00	0,00	1,92	10.985,00
VIGILANCIA EPIDEMIOLOGICA	505.000,00	505.000,00	113.897,84	220.146,22	112.268,79	218.517,17	0,37	43,27	286.482,83
SUBTOTAL SAUDE	26.879.200,00	26.005.280,00	4.407.365,41	15.830.316,16	4.560.718,28	14.992.144,07	25,23	57,65	11.013.135,93
TRABALHO									-
EMPREGABILIDADE	20.000,00	20.000,00	-	-	-	-	-	-	20.000,00
FOMENTO AO TRABALHO	621.000,00	541.820,00	-	-	-	-	-	-	541.820,00
SUBTOTAL TRABALHO	641.000,00	561.820,00	-	-	-	-	-	-	561.820,00
EDUCACAO									-
ADMINISTRACAO GERAL	1.296.500,00	1.812.370,00	354.200,00	1.737.106,86	642.376,65	1.282.576,98	2,16	70,77	529.793,02

ALIMENTACAO E NUTRICAO	760.000,00	760.000,00	252.405,70	721.677,09	183.625,90	652.897,29	1,10	85,91	107.102,71
ENSINO FUNDAMENTAL	29.911.500,00	31.668.070,00	2.726.815,46	27.800.876,86	6.585.615,67	23.552.119,97	39,64	74,37	8.115.950,03
ENSINO MEDIO	1.260.000,00	1.160.000,00	-	337.502,60	-	337.502,60	0,57	29,10	822.497,40
ENSINO PROFISSIOANL	12.000,00	12.000,00	-	-	-	-	-	-	12.000,00
ENSINO SUPERIOR	310.000,00	10.000,00	-	-	-	-	-	-	10.000,00
EDUCACAO INFANTIL	1.554.000,00	591.000,00	96.662,00	98.162,00	43.167,00	44.667,00	0,08	7,56	546.333,00
EDUCACAO DE JOVENS E ADULTOS	419.000,00	230.000,00	230.000,00	230.000,00	114.376,09	114.376,09	0,19	49,73	115.623,91
EDUCACAO BASICA	250.000,00	1.063.000,00	-	1.059.360,00	132.000,00	1.059.360,00	1,78	99,66	3.640,00
SUBTOTAL EDUCACAO	35.773.000,00	37.306.440,00	3.660.083,16	31.984.685,41	7.701.161,31	27.043.499,93	45,51	72,49	10.262.940,07
CULTURA									-
PATRIMONIO HISTORICO, ARTISTICO E AR	1.344.000,00	1.515.800,00	1.371.719,50	1.371.719,50	1.371.719,50	1.371.719,50	2,31	90,49	144.080,50
DIFUSAO CULTURAL	92.500,00	91.600,00	-	-	-	-	-	-	91.600,00
SUBTOTAL CULTURA	1.436.500,00	1.607.400,00	1.371.719,50	1.371.719,50	1.371.719,50	1.371.719,50	2,31	85,34	235.680,50
URBANISMO									-
INFRA-ESTRUTURA URBANA	1.365.000,00	595.000,00	98.360,71	239.405,74	170.444,83	189.986,29	0,32	31,93	405.013,71
SERVICOS URBANOS	3.217.500,00	2.571.800,00	611.262,52	1.757.724,21	538.174,30	1.490.949,27	2,51	57,97	1.080.850,73
SUBTOTAL URBANISMO	4.582.500,00	3.166.800,00	709.623,23	1.997.129,95	708.619,13	1.680.935,56	2,83	53,08	1.485.864,44
HABITACAO									-
ADMINISTRACAO GERAL	21.000,00	21.000,00	-	-	-	-	-	-	21.000,00
HABITACAO URBANA	52.000,00	52.000,00	-	-	-	-	-	-	52.000,00
HABITACAO RURAL	1.078.939,00	208.939,00	-	-	-	-	-	-	208.939,00
SUBTOTAL HABITACAO	1.151.939,00	281.939,00	-	-	-	-	-	-	281.939,00
SANEAMENTO									-
ADMINISTRACAO GERAL	1.078.370,10	1.047.370,10	727.623,36	727.623,36	460.402,66	460.402,66	0,77	43,96	586.967,44
SANEAMENTO BASICO URBANO	4.378.699,58	3.109.699,58	2.031.629,99	2.031.629,99	1.476.413,90	1.476.413,90	2,48	47,48	1.633.285,68
OUTROS ENCARGOS ESPECIAIS	37.662,32	37.662,32	35.000,00	35.000,00	18.702,73	18.702,73	0,03	49,66	18.959,59
SUBTOTAL SANEAMENTO	5.494.732,00	4.194.732,00	2.794.253,35	2.794.253,35	1.955.519,29	1.955.519,29	3,29	46,62	2.239.212,71
GESTAO AMBIENTAL									-
PRESERVACAO E CONSEVACAO AMBIENTAL	35.000,00	35.000,00	-	-	-	-	-	-	35.000,00
RECUPERACAO DE AREAS DEGRADADAS	19.500,00	19.500,00	-	-	-	-	-	-	19.500,00
RECURSOS HIDRICOS	105.000,00	105.000,00	-	-	-	-	-	-	105.000,00
SUBTOTAL GESTAO AMBIENTAL	159.500,00	159.500,00	-	-	-	-	-	-	159.500,00
AGRICULTURA									-
PROMOCAO DA PRODUCAO VEGETAL	40.000,00	40.000,00	-	-	-	-	-	-	40.000,00
PROMOCAO DA PRODUCAO ANIMAL	25.000,00	25.000,00	-	-	-	-	-	-	25.000,00
ABASTECIMENTO	30.000,00	30.000,00	-	-	-	-	-	-	30.000,00
EXTENSAO RURAL	182.500,00	50.000,00	-	-	-	-	-	-	50.000,00
IRRIGACAO	40.000,00	40.000,00	-	-	-	-	-	-	40.000,00
SUBTOTAL AGRICULTURA	317.500,00	185.000,00	-	-	-	-	-	-	185.000,00
COMERCIO E SERVICOS									-
PROMOCAO COMERCIAL	37.000,00	37.000,00	-	-	-	-	-	-	37.000,00
TURISMO	25.000,00	25.000,00	-	194,50	-	194,50	0,00	0,78	24.805,50
SUBTOTAL COMERCIO E SERVICOS	62.000,00	62.000,00	-	194,50	-	194,50	0,00	0,31	61.805,50
ENERGIA									-
CONSERVACAO DE ENERGIA	100.000,00	100.000,00	-	-	-	-	-	-	100.000,00
SUBTOTAL ENERGIA	100.000,00	100.000,00	-	-	-	-	-	-	100.000,00
TRANSPORTE									-
TRANSPORTE AEREO	566.000,00	133.000,00	-	-	-	-	-	-	133.000,00
TRANSPORTE RODOVIARIO	1.953.000,00	1.293.900,00	393.307,46	519.779,20	420.497,62	518.447,20	0,87	40,07	775.452,80
SUBTOTAL TRANSPORTE	2.519.000,00	1.426.900,00	393.307,46	519.779,20	420.497,62	518.447,20	0,87	36,33	908.452,80
DESPORTO E LAZER									-
DESPORTO COMUNITARIO	126.000,00	126.000,00	-	12.904,22	12.904,22	12.904,22	0,02	10,24	113.095,78
SUBTOTAL DESPORTO E LAZER	126.000,00	126.000,00	-	12.904,22	12.904,22	12.904,22	0,02	10,24	113.095,78

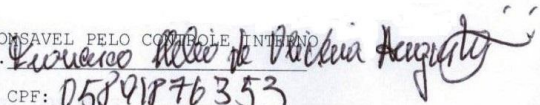
ENCARGOS ESPECIAIS										-
SERVICO DA DIVIDA INTERNA	590.400,00	590.400,00	8.164,52	258.164,52	75.160,94	228.422,73	0,38	38,69	361.977,27	
OUTROS ENCARGOS ESPECIAIS	1.950.000,00	2.226.650,00	480.000,00	2.176.618,42	425.101,23	1.984.565,13	3,34	89,13	242.084,87	
SUBTOTAL ENCARGOS ESPECIAIS	2.540.400,00	2.817.050,00	488.164,52	2.434.782,94	500.262,17	2.212.987,86	3,72	78,56	604.062,14	
RESERVA DE CONTINGENCIA										-
RESERVA DE CONTINGENCIA	2.000.000,00	2.000.000,00	-	-	-	-	-	-	2.000.000,00	
SUBTOTAL RESERVA DE CONTINGENCIA	2.000.000,00	2.000.000,00	-	-	-	-	-	-	2.000.000,00	
DESPESAS (INTRA-ORÇAMENTÁRIAS) (II)	-	-	-	-	-	-	-	-	-	
TOTAL (III) = (I + II)	97.169.963,76	97.169.963,76	18.516.329,21	68.522.296,51	21.593.750,39	59.288.417,44	99,78	61,02	37.881.546,32	

FONTE:


JOSÉ JAIME BEZERRA RODRIGUES JÚNIOR
 Prefeito Municipal de Icó


maxdata
 PROCESSAMENTO DE DADOS
 INFORMÁTICA PROC. DADOS LTDA.
 CNPJ: 35.058.417/0001-12
 Rua Silva Paulet, 740 SL. 1
 Fortaleza - CEARA
 CRC: 277/0-9


AMARILDO BITENCOURT DOS REIS
 CPF: 403.507.543-49
 SECRETARIO DE FINANÇAS

RESPONSÁVEL PELO CONTROLE INTERNO
 ASS. 
 CPF: 05841876353

ESTADO DO CEARÁ
PODER EXECUTIVO
PREFEITURA MUNICIPAL DE ICO
RELATÓRIO RESUMIDO DA EXECUÇÃO ORÇAMENTÁRIA
DEMONSTRATIVO DA RECEITA CORRENTE LÍQUIDA
ORÇAMENTOS FISCAL E DA SEGURIDADE SOCIAL
DE JULHO/2013 ATÉ AGOSTO/2013

RREO - Anexo 3 (LRF, Art. 53, inciso I)

RS 1,00


ESPECIFICAÇÃO	EVOLUÇÃO DA RECEITA REALIZADA NOS ÚLTIMOS 12 MESES												TOTAL	PREVISÃO
	SET/2012	OUT/2012	NOV/2012	DEZ/2012	JAN/2013	FEV/2013	MAR/2013	ABR/2013	MAI/2013	JUN/2013	JUL/2013	AGO/2013	(ÚLTIMOS 12 MESES)	ATUALIZADA <EXERCÍCIO>
RECEITAS CORRENTES (I)														
RECEITA TRIBUTARIA	120.761,26	177.960,67	156.139,75	454.302,75	116.227,00	177.491,28	194.975,39	438.398,19	402.846,72	290.567,23	830.139,52	247.727,87	2.698.373,20	3.798.000,00
IPTU	-	2.794,90	37.148,13	47.633,64	-	14.809,25	7.290,45	7.577,39	8.485,39	7.529,55	5.581,90	12.027,49	63.301,42	55.000,00
ISS	83.479,45	90.986,23	52.030,16	77.746,56	104.001,63	92.290,99	96.144,87	212.314,25	202.403,94	198.271,51	675.057,52	158.212,99	1.738.697,70	1.923.000,00
ITBI	11.636,07	48.818,36	3.291,21	-	2.758,20	6.884,67	3.264,57	2.889,00	8.911,87	9.797,00	24.009,01	9.261,44	67.775,76	150.000,00
OUTRAS RECEITAS TRIBUTARIAS	25.645,74	35.361,18	63.670,25	328.922,25	9.467,17	63.506,37	88.275,50	215.617,55	183.045,52	74.969,17	125.491,09	68.225,95	828.598,32	1.670.000,00
RECEITA DE CONTRIBUICOES	148.679,17	-	-	163.234,12	-	3.162,14	105.423,68	105.530,80	74.902,54	-	270.211,81	131.801,86	691.032,83	1.600.000,00
RECEITA PATRIMONIAL	12.552,49	14.188,12	11.578,11	10.779,25	14.139,72	17.299,35	26.257,82	29.648,35	31.455,46	39.160,38	39.286,98	31.923,67	229.171,73	295.700,00
RECEITA AGROPECUARIA	-	-	-	-	-	-	-	-	-	-	-	-	-	-
RECEITA INDUSTRIAL	-	-	-	-	-	-	-	-	-	-	-	-	-	-
RECEITA DE SERVICOS	254.849,23	255.688,52	217.337,65	293.048,00	-	-	-	-	-	-	-	-	-	3.685.896,00
TRANSFERENCIAS CORRENTES	5.574.107,47	5.864.750,58	6.694.245,51	10.417.689,44	5.359.662,04	8.568.449,11	6.092.797,52	7.842.596,55	7.764.928,81	6.500.102,99	5.786.577,34	7.216.426,09	55.131.540,45	86.004.667,76
COTA PARTE DO FPM	1.477.354,84	1.558.278,84	2.119.786,46	2.396.012,36	2.210.235,72	2.973.635,75	1.712.593,36	1.837.574,07	2.640.344,16	2.202.819,49	1.568.688,59	2.051.035,29	17.196.926,43	28.000.000,00
COTA PARTE DO ICMS	340.217,20	352.412,44	348.661,75	365.353,34	390.801,65	329.344,06	340.644,60	339.524,02	333.883,11	341.869,45	350.321,37	371.206,18	2.797.594,44	4.150.000,00
COTA PARTE DO IPVA	21.550,32	22.225,45	21.053,07	20.104,98	114.751,65	275.167,30	156.054,47	130.775,73	115.862,36	40.957,11	45.071,88	30.430,88	909.071,38	1.221.000,00
TRANSFERENCIAS FUNDEB	2.174.984,74	2.253.574,71	1.879.601,11	503.573,42	2.203.586,35	3.424.256,53	2.433.043,43	3.732.768,68	2.849.255,34	2.539.421,91	2.364.047,97	2.600.291,78	22.146.671,99	31.350.000,00
OUTRAS TRANSFERENCIAS CORRENTES	1.560.000,37	1.678.259,14	2.245.143,12	7.132.645,34	440.286,67	1.566.045,47	1.450.461,66	1.801.954,05	1.825.583,84	1.375.035,03	1.458.447,53	2.163.461,96	12.081.276,21	21.283.667,76
OUTRAS RECEITAS CORRENTES	13.402,98	15.152,45	12.106,58	14.278,47	39.933,70	15.374,66	9.040,62	22.282,67	23.341,54	17.712,55	100.062,51	53.010,89	280.759,14	1.069.500,00
DEDUÇÕES(II)														
TRANSF. CONSTITUCIONAIS E LEGAIS	-	-	-	-	-	-	-	-	-	-	-	-	-	-
CONTRIB. EMPREG. E TRAB. SEG. SOCIAL	-	-	-	-	-	-	-	-	-	-	-	-	-	-
CONTRIB. PLANO SEG. SOCIAL SERVIDOR	-	-	-	-	-	-	-	-	-	-	-	-	-	-
SERVIDOR	-	-	-	-	-	-	-	-	-	-	-	-	-	-
PATRONAL	-	-	-	-	-	-	-	-	-	-	-	-	-	-
CONTRIB. CUSTEIO PENSOES MILITARES	-	-	-	-	-	-	-	-	-	-	-	-	-	-
COMPENSAÇÃO FINANC. ENTRE REG. PREVIDENCIA	-	-	-	-	-	-	-	-	-	-	-	-	-	-
DEDUÇÃO DE RECEITA PARA FORMAÇÃO DO FUNDEB	368.893,87	391.541,90	499.362,40	557.053,91	543.194,33	715.663,00	442.102,29	462.920,07	618.610,55	517.489,33	393.387,15	490.831,05	4.184.197,77	6.683.800,00
CONTRIBUICOES PARA PIS/PASEP	-	-	-	-	-	-	-	-	-	-	-	-	-	-
PIS	-	-	-	-	-	-	-	-	-	-	-	-	-	-
PASEP	-	-	-	-	-	-	-	-	-	-	-	-	-	-
RECEITA CORRENTE LÍQUIDA (III) = (I - II)	5.755.458,73	5.936.198,44	6.592.045,20	10.796.278,12	4.986.768,13	8.066.113,54	5.986.392,74	7.975.536,49	7.678.864,52	6.330.053,82	6.632.891,01	7.190.059,33	83.926.660,07	89.769.963,76

FONTE:


JOSÉ JAIME BEZERRA RODRIGUES JÚNIOR
Prefeito Municipal de Icó


maxdata
PROCESSAMENTO DE DADOS
INFORMÁTICA PROC. DADOS LTDA.
CNPJ: 36.058.411/0001-12
Rua Silva Paulet, 790 SL. 1
Portaleza - CEARÁ
CRC: 277/0-9


AMARELLO BITENCOURT DOS REIS
CPE: 403.507.543-49
SECRETARIO DE FINANÇAS

RESPONSÁVEL PELO CONTROLE INTERNO
ASS: 
CPF: 05891876353

ESTADO DO CEARÁ
 PODER EXECUTIVO
PREFEITURA MUNICIPAL DE ICO
 RELATÓRIO RESUMIDO DA EXECUÇÃO ORÇAMENTÁRIA
DEMONSTRATIVO DAS RECEITAS E DESPESAS PREVIDENCIÁRIAS DO REGIME PRÓPRIO DE PREVIDÊNCIA DOS SERVIDORES
 ORÇAMENTO DA SEGURIDADE SOCIAL
 DE JULHO/2013 ATÉ AGOSTO/2013

RREO - Anexo 4 (LRF, Art. 53, inciso II)

R\$ 1,00

RECEITAS	PREVISÃO INICIAL	PREVISÃO ATUALIZADA	RECEITAS REALIZADAS		
			No Bimestre	Até o Bimestre/ <Exercício>	Até o Bimestre/ <Exercício Anterior>
RECEITAS PREVIDENCIÁRIAS - RPPS (EXCETO INTRA-ORÇAMENTÁRIAS) (I)	-	-	-	-	-
RECEITAS CORRENTES	-	-	-	-	-
Receita de Contribuições dos Segurados	-	-	-	-	-
Pessoal Civil	-	-	-	-	-
Ativo	-	-	-	-	-
Inativo	-	-	-	-	-
Pensionista	-	-	-	-	-
Pessoal Militar	-	-	-	-	-
Ativo	-	-	-	-	-
Inativo	-	-	-	-	-
Militar	-	-	-	-	-
Outras Receitas de Contribuições	-	-	-	-	-
Receita Patrimonial	-	-	-	-	-
Receitas Imobiliárias	-	-	-	-	-
Receitas de Valores Mobiliários	-	-	-	-	-
Outras Receitas Patrimoniais	-	-	-	-	-
Receita de Serviços	-	-	-	-	-
Outras Receitas Correntes	-	-	-	-	-
Compensação Previdenciária do RGPS para o RPPS	-	-	-	-	-
Demais Receitas Correntes	-	-	-	-	-
RECEITAS DE CAPITAL	-	-	-	-	-
Alienação de Bens, Direitos e Ativos	-	-	-	-	-
Amortização de Empréstimos	-	-	-	-	-
Outras Receitas de Capital	-	-	-	-	-
(-) DEDUÇÕES DA RECEITA	-	-	-	-	-
RECEITAS PREVIDENCIÁRIAS - RPPS (INTRA-ORÇAMENTÁRIAS) (II)	-	-	-	-	-
TOTAL DAS RECEITAS PREVIDENCIÁRIAS RPPS - (III) = (I + II)	-	-	-	-	-
DESPESAS	DOTAÇÃO INICIAL	DOTAÇÃO ATUALIZADA	DESPESAS LIQUIDADAS		
			No Bimestre	Até o Bimestre/ <Exercício>	Até o Bimestre/ <Exercício Anterior>
DESPESAS PREVIDENCIÁRIAS - RPPS (EXCETO INTRA-ORÇAMENTÁRIAS) (IV)	-	-	-	-	-
ADMINISTRAÇÃO	-	-	-	-	-
Despesas Correntes	-	-	-	-	-

Despesas de Capital	-	-	-	-	-
PREVIDÊNCIA	-	-	-	-	-
Pessoal Civil	-	-	-	-	-
Aposentadorias	-	-	-	-	-
Pensões	-	-	-	-	-
Outros Benefícios Previdenciários	-	-	-	-	-
Pessoal Militar	-	-	-	-	-
Reformas	-	-	-	-	-
Pensões	-	-	-	-	-
Outros Benefícios Previdenciários	-	-	-	-	-
Outras Despesas Previdenciárias	-	-	-	-	-
Compensação Previdenciária do RPPS para o RGPS	-	-	-	-	-
Demais Despesas Previdenciárias	-	-	-	-	-
DESPESAS PREVIDENCIÁRIAS - RPPS (INTRA-ORÇAMENTÁRIAS) (V)	-	-	-	-	-
TOTAL DAS DESPESAS PREVIDENCIÁRIAS RPPS (VI) = (IV + V)	-	-	-	-	-
RESULTADO PREVIDENCIÁRIO (VII) = (III - VI)	-	-	-	-	-
<u>APORTES DE RECURSOS PARA O REGIME PRÓPRIO DE PREVIDÊNCIA DO SERVIDOR</u>			DESPESAS LIQUIDADAS		
	DOTAÇÃO INICIAL	DOTAÇÃO ATUALIZADA	No Bimestre	Até o Bimestre/ <Exercício>	Até o Bimestre/ <Exercício Anterior>
TOTAL DOS APORTES PARA O RPPS	-	-	-	-	-
Plano Financeiro	-	-	-	-	-
Recursos para Cobertura de Insuficiências Financeiras	-	-	-	-	-
Recursos para Formação de Reserva	-	-	-	-	-
Outros Aportes para o RPPS	-	-	-	-	-
Plano Previdenciário	-	-	-	-	-
Recursos para Cobertura de Déficit Financeiro	-	-	-	-	-
Recursos para Cobertura de Déficit Atuarial	-	-	-	-	-
Outros Aportes para o RPPS	-	-	-	-	-
<u>RESERVA ORÇAMENTÁRIA DO RPPS</u>			PREVISÃO ORÇAMENTÁRIA		
VALOR					-
<u>BENS E DIREITOS DO RPPS</u>		<MÊS ANTERIOR>	PERÍODO DE REFERÊNCIA		
			<Exercício>	<Exercício Anterior>	
CAIXA	-	-	-	-	
BANCOS CONTA MOVIMENTO	-	-	-	-	
INVESTIMENTOS	-	-	-	-	
OUTROS BENS E DIREITOS	-	-	-	-	
<u>RECEITAS INTRA-ORÇAMENTÁRIAS - RPPS</u>		PREVISÃO INICIAL	PREVISÃO ATUALIZADA	RECEITAS REALIZADAS	
				No Bimestre	Até o Bimestre/ <Exercício>
RECEITAS CORRENTES (VIII)	-	-	-	-	-

Receita de Contribuições	-	-	-	-	-
Patronal	-	-	-	-	-
Pessoal Civil	-	-	-	-	-
Ativo	-	-	-	-	-
Inativo	-	-	-	-	-
Pensionista	-	-	-	-	-
Pessoal Militar	-	-	-	-	-
Ativo	-	-	-	-	-
Inativo	-	-	-	-	-
Militar	-	-	-	-	-
Para Cobertura de Déficit Atuarial	-	-	-	-	-
Em Regime de Débitos e Parcelamentos	-	-	-	-	-
Receita Patrimonial	-	-	-	-	-
Receita de Serviços	-	-	-	-	-
Outras Receitas Correntes	-	-	-	-	-
RECEITAS DE CAPITAL (IX)	-	-	-	-	-
Alienação de Bens	-	-	-	-	-
Amortização de Empréstimos	-	-	-	-	-
Outras Receitas de Capital	-	-	-	-	-
DEDUÇÕES DA RECEITA (X)	-	-	-	-	-
TOTAL DAS RECEITAS PREVIDENCIÁRIAS INTRA-ORÇAMENTÁRIAS (XI) = (VIII + IX - X)	-	-	-	-	-


DESPESAS INTRA-ORÇAMENTÁRIAS - RPPS	DOTAÇÃO INICIAL	DOTAÇÃO ATUALIZADA	DESPESAS LIQUIDADAS		
			No Bimestre	Até o Bimestre/ <Exercício>	Até o Bimestre/ <Exercício Anterior>
ADMINISTRAÇÃO (XII)	-	-	-	-	-
Despesas Correntes	-	-	-	-	-
Despesas de Capital	-	-	-	-	-
TOTAL DAS DESPESAS PREVIDENCIÁRIAS INTRA-ORÇAMENTÁRIAS (XIII) = (XII)	-	-	-	-	-

FONTE:


JOSÉ JAIME BEZERRA RODRIGUES JÚNIOR
 Prefeito Municipal de Icó


maxdata
 PROCESS & CONTABILIDADE
 INFORMÁTICA PROC. DADOS LTDA.
 CNPJ: 36.058.412/0001-12
 Rua Silva Paulist, 740 SL. 1
 Fortaleza - CE/BR
 CRC: 277/0-9


 AMARILDO BITENCOURT DOS REIS
 CPE: 403.507.543-49
 SECRETARIO DE FINANÇAS

RESPONSÁVEL PELO CONTROLE INTERNO
 ASS. 
 CPF: 05891876353

ESTADO DO CEARÁ
PODER EXECUTIVO
PREFEITURA MUNICIPAL DE ICO
RELATÓRIO RESUMIDO DA EXECUÇÃO ORÇAMENTÁRIA
DEMONSTRATIVO DO RESULTADO NOMINAL
ORÇAMENTOS FISCAL E DA SEGURIDADE SOCIAL
DE JULHO/2013 ATÉ AGOSTO/2013

RREO - ANEXO 5 (LRF, art 53, inciso III)

R\$ 1,00

DÍVIDA FISCAL LÍQUIDA	SALDO		
	Em 31/Dez/2012 (a)	Bimestre Anterior (b)	Bimestre Atual (c)
DÍVIDA CONSOLIDADA (I)	192.984,39	39.722,60	40.223,46
DEDUÇÕES (II)	- 6.203.327,83	2.239.789,50	- 3.413.946,56
Ativo Disponível	5.475.602,61	13.519.672,83	7.672.796,77
Haveres Financeiros			
(-) Restos a Pagar Processados	11.678.930,44	11.279.883,33	11.086.743,33
DÍVIDA CONSOLIDADA LÍQUIDA (III) = (I - II)	6.396.312,22	2.200.066,90	3.373.723,10
RECEITA DE PRIVATIZAÇÕES (IV)			
PASSIVOS RECONHECIDOS (V)			
DÍVIDA FISCAL LÍQUIDA (VI) = (III + IV - V)	6.396.312,22	2.200.066,90	3.373.723,10

RESULTADO NOMINAL	PERÍODO DE REFERÊNCIA	
	No Bimestre (c-b)	Até o Bimestre (c-a)
VALOR	5.573.790,00	- 3.022.589,12

DISCRIMINAÇÃO DA META FISCAL	VALOR CORRENTE
META DE RESULTADO NOMINAL FIXADA NO ANEXO DE METAS FISCAIS DA LDO P/ O EXERCÍCIO DE REFERÊNCIA	

REGIME PREVIDENCIÁRIO			
DÍVIDA FISCAL LÍQUIDA PREVIDENCIÁRIA	SALDO		
	Em 31/Dez/2012 (a)	Bimestre Anterior (b)	Bimestre Atual (c)
DÍVIDA CONSOLIDADA PREVIDENCIÁRIA (VII)	-	-	-
DEDUÇÕES (VIII)			
Ativo Disponível	-	-	-
Investimentos			
Haveres Financeiros			
(-) Restos a Pagar Processados	-	-	-
DÍVIDA CONSOLIDADA LÍQUIDA PREVIDENCIÁRIA (IX) = (VII - VIII)	-	-	-
PASSIVOS RECONHECIDOS (X)			
DÍVIDA FISCAL LÍQUIDA PREVIDENCIÁRIA (XI) = (IX - X)	-	-	-

FONTE:



JOSÉ JAIME BEZERRA RODRIGUES JÚNIOR
Prefeito Municipal de Icó


maxdata
PROCESSAMENTO DE CONTABILIDADE
INFORMÁTICA PROC. DADOS LTDA.
CNPJ: 35.058.411/0001-12
Rua Silva Paulet, 740 SL. 1
Fortaleza - CEARÁ
CRC: 277/0-9


AMARILDO BITENCOURT DOS REIS
CPF: 403.507.543-49
SECRETÁRIO DE FINANÇAS

RESPONSÁVEL PELO CONTROLE INTERNO

ASS.


CPF: 05891876353

ESTADO DO CEARÁ
PODER EXECUTIVO
PREFEITURA MUNICIPAL DE ICO
RELATÓRIO RESUMIDO DA EXECUÇÃO ORÇAMENTÁRIA
DEMONSTRATIVO DO RESULTADO PRIMÁRIO
ORÇAMENTOS FISCAL E DA SEGURIDADE SOCIAL
DE JULHO/2013 ATÉ AGOSTO/2013

RREO - ANEXO 6 (LRF, art 53, inciso III)

RS 1,00

<u>RECEITAS PRIMÁRIAS</u>	PREVISÃO ATUALIZADA	RECEITAS REALIZADAS		
		No Bimestre	Até o Bimestre	Até o Bimestre/ 2012
RECEITAS PRIMARIAS CORRENTES (I)	96.453.763,76	16.841.426,98	61.165.135,79	-
RECEITA TRIBUTARIA	3.798.000,00	1.077.867,39	2.698.373,20	-
IPTU	55.000,00	17.609,39	63.301,42	-
ISS	1.923.000,00	833.270,51	1.738.697,70	-
ITBI	150.000,00	33.270,45	67.775,76	-
IRRF	1.430.000,00	168.712,14	716.673,69	-
OUTRAS RECEITAS TRIBUTARIAS	240.000,00	25.004,90	111.924,63	-
RECEITA DE CONTRIBUICAO	1.600.000,00	402.013,67	691.032,83	-
Receitas Previdenciarias	-	-	-	-
Outras Receitas de Contribuições	1.600.000,00	402.013,67	691.032,83	-
RECEITA PATRIMONIAL LIQUIDA	12.000,00	-	-	-
Receita Patrimonial	295.700,00	73.370,16	231.331,24	-
(-) Aplicacoes Financeiras	283.700,00	73.370,16	231.331,24	-
TRANSFERENCIAS CORRENTES	86.004.667,76	13.003.003,43	55.131.540,45	-
Convênios	-	-	-	-
Outras Transferências Correntes	86.004.667,76	13.003.003,43	55.131.540,45	-
DEMAIS RECEITAS CORRENTES	4.755.396,00	2.285.172,33	2.412.858,07	-
DIVIDA ATIVA	230.000,00	71,00	29.451,78	-
DIVERSAS RECEITAS CORRENTES	4.525.396,00	2.285.101,33	2.383.406,29	-
RECEITA INTRA-ORÇAMENTARIA	-	-	-	-
RECEITAS DE CAPITAL (II)	7.350.000,00	81.222,74	81.222,74	-
OPERACOES DE CREDITO (III)	-	-	-	-
AMORTIZACAO DE EMPRESTIMOS (IV)	-	-	-	-
ALIENACAO DE ATIVOS (V)	30.000,00	-	-	-
TRANSFERENCIA DE CAPITAL	7.320.000,00	81.222,74	81.222,74	-
Convenios	7.320.000,00	81.222,74	81.222,74	-
Outras Transferências de Capital	-	-	-	-
OUTRAS RECEITAS DE CAPITAL	-	-	-	-
RECEITAS PRIMARIAS DE CAPITAL (VI)=(II-III-IV-V)	7.320.000,00	81.222,74	81.222,74	-
CONTAS REDUTORAS	6.683.800,00	884.218,20	4.184.197,77	-
RECEITA PRIMÁRIA TOTAL (VII) = (I + VI)	97.119.963,76	16.038.431,52	57.062.160,76	-

<u>DESPESAS PRIMÁRIAS</u>	DOTAÇÃO ATUALIZADA	DESPESAS LIQUIDADAS		
		No Bimestre	Até o Bimestre	Até o Bimestre/ 2012
DESPESAS CORRENTES (VIII)	84.453.916,46	20.359.604,83	56.433.216,65	-
Pessoal e Encargos Sociais	55.086.900,92	13.265.191,89	41.070.268,86	-
Juros e Encargos da Dívida (IX)	18.100,00	-	-	-
Outras Despesas Correntes	29.348.915,54	7.094.412,94	15.362.947,79	-
DESPESAS PRIMÁRIAS CORRENTES (X) = (VIII - IX)	84.435.816,46	20.359.604,83	56.433.216,65	-
DESPESAS DE CAPITAL (XI)	10.716.047,30	1.234.145,56	2.855.200,79	-
Investimentos	10.037.047,30	1.153.038,86	2.620.832,30	-
Inversões Financeiras	-	-	-	-
Concessão de Empréstimos (XII)	-	-	-	-
Aquisição de Título de Capital já Integralizado (XIII)	-	-	-	-
Demais Inversões Financeiras	-	-	-	-

ESTADO DO CEARÁ
PODER EXECUTIVO
PREFEITURA MUNICIPAL DE ICO
RELATÓRIO RESUMIDO DA EXECUÇÃO ORÇAMENTÁRIA
DEMONSTRATIVO DAS RECEITAS E DESPESAS COM MANUTENÇÃO E DESENVOLVIMENTO DO ENSINO - MDE
ORÇAMENTOS FISCAL E DA SEGURIDADE SOCIAL
DE JULHO/2013 ATÉ AGOSTO/2013

RREO - ANEXO 8 (LDB, art. 72)

R\$ 1,00

RECEITAS DO ENSINO

RECEITA RESULTANTE DE IMPOSTOS (caput do art. 212 da Constituição)	PREVISÃO INICIAL	PREVISÃO ATUALIZADA (a)	RECEITAS REALIZADAS		
			No Bimestre	Até o Bimestre (b)	% (c) = (b/a)x100
1- RECEITA DE IMPOSTOS	3.435.000,00	3.435.000,00	939.341,75	2.213.534,37	64,44
1.1- Receita Resultante do Imposto sobre a Propriedade Predial e Territorial Urbana – IPTU	55.000,00	55.000,00	17.609,39	63.301,42	115,09
1.1.1- IPTU	55.000,00	55.000,00	17.609,39	63.301,42	115,09
1.1.2- Multas, Juros de Mora e Outros Encargos do IPTU					
1.1.3- Dívida Ativa do IPTU					
1.1.4- Multas, Juros de Mora, Atualização Monetária e Outros Encargos da Dívida Ativa do IPTU					
1.1.5- (-) Deduções da Receita do IPTU					
1.2- Receita Resultante do Imposto sobre Transmissão Inter Vivos – ITBI	150.000,00	150.000,00	33.270,45	67.775,76	45,18
1.2.1- ITBI	150.000,00	150.000,00	33.270,45	67.775,76	45,18
1.2.2- Multas, Juros de Mora e Outros Encargos do ITBI					
1.2.3- Dívida Ativa do ITBI					
1.2.4- Multas, Juros de Mora, Atualização Monetária e Outros Encargos da Dívida Ativa do ITBI					
1.2.5- (-) Deduções da Receita do ITBI					
1.3- Receita Resultante do Imposto sobre Serviços de Qualquer Natureza – ISS	1.800.000,00	1.800.000,00	719.749,77	1.365.783,50	75,88
1.3.1- ISS	1.800.000,00	1.800.000,00	719.749,77	1.365.783,50	75,88
1.3.2- Multas, Juros de Mora e Outros Encargos do ISS					
1.3.3- Dívida Ativa do ISS					
1.3.4- Multas, Juros de Mora, Atualização Monetária e Outros Encargos da Dívida Ativa do ISS					
1.3.5- (-) Deduções da Receita do ISS					
1.4- Receita Resultante do Imposto de Renda Retido na Fonte – IRRF	1.430.000,00	1.430.000,00	168.712,14	716.673,69	50,12
1.4.1- IRRF	1.430.000,00	1.430.000,00	168.712,14	716.673,69	50,12
1.4.2- Multas, Juros de Mora e Outros Encargos do IRRF					
1.4.3- Dívida Ativa do IRRF					
1.4.4- Multas, Juros de Mora, Atualização Monetária e Outros Encargos da Dívida Ativa do IRRF					
1.4.5- (-) Deduções da Receita do IRRF					
1.5- Receita Resultante do Imposto Territorial Rural – ITR (CF, art. 153, §4º, inciso III)	-	-	-	-	-
1.5.1- ITR	-	-	-	-	-
1.5.2- Multas, Juros de Mora e Outros Encargos do ITR					
1.5.3- Dívida Ativa do ITR					
1.5.4- Multas, Juros de Mora, Atualização Monetária e Outros Encargos da Dívida Ativa do ITR					
1.5.5- (-) Deduções da Receita do ITR					
2- RECEITA DE TRANSFERÊNCIAS CONSTITUCIONAIS E LEGAIS	33.419.000,00	33.419.000,00	4.422.198,39	20.925.291,23	62,61
2.1- Cota-Parte FPM	28.000.000,00	28.000.000,00	3.619.723,88	17.196.926,43	61,42
2.1.1- Parcela referente à CF, art. 159, I, alínea b					

2.1.2- Parcela referente à CF, art. 159, I, alínea d					
2.2- Cota-Parte ICMS	4.150.000,00	4.150.000,00	721.527,55	2.797.594,44	67,41
2.3- ICMS-Desoneração – L.C. nº87/1996	18.000,00	18.000,00	2.820,04	11.280,15	62,67
2.4- Cota-Parte IPI-Exportação	20.000,00	20.000,00	2.399,20	8.800,11	44,00
2.5- Cota-Parte ITR	10.000,00	10.000,00	224,96	1.618,72	16,19
2.6- Cota-Parte IPVA	1.221.000,00	1.221.000,00	75.502,76	909.071,38	74,45
2.7- Cota-Parte IOF-Ouro					
3- TOTAL DA RECEITA DE IMPOSTOS (1 + 2)	36.854.000,00	36.854.000,00	5.361.540,14	23.138.825,60	62,79
RECEITAS ADICIONAIS PARA FINANCIAMENTO DO ENSINO	PREVISÃO INICIAL	PREVISÃO ATUALIZADA (a)	RECEITAS REALIZADAS		
			No Bimestre	Até o Bimestre (b)	% (c) = (b/a)x100
4- RECEITA DA APLICAÇÃO FINANCEIRA DE OUTROS RECURSOS DE IMPOSTOS VINCULADOS AO ENSINO	4.465.000,00	4.465.000,00	717.087,75	1.966.391,23	44,04
5- RECEITA DE TRANSFERÊNCIAS DO FNDE	2.665.000,00	2.665.000,00	504.235,75	1.753.539,23	65,80
5.1- Transferências do Salário-Educação	-	-	-	-	-
5.2- Outras Transferências do FNDE	2.665.000,00	2.665.000,00	504.235,75	1.753.539,23	65,80
5.3- Aplicação Financeira dos Recursos do FNDE					
6- RECEITA DE TRANSFERÊNCIAS DE CONVÊNIOS	1.800.000,00	1.800.000,00	212.852,00	212.852,00	11,83
6.1- Transferências de Convênios	1.800.000,00	1.800.000,00	212.852,00	212.852,00	11,83
6.2- Aplicação Financeira dos Recursos de Convênios					
7- RECEITA DE OPERAÇÕES DE CRÉDITO	-	-	-	-	-
8- OUTRAS RECEITAS PARA FINANCIAMENTO DO ENSINO	-	-	-	-	-
9- TOTAL DAS RECEITAS ADICIONAIS PARA FINANCIAMENTO DO ENSINO (4 + 5 + 6 + 7 + 8)	8.930.000,00	8.930.000,00	1.434.175,50	3.932.782,46	44,04

FUNDEB

RECEITAS DO FUNDEB	PREVISÃO INICIAL	PREVISÃO ATUALIZADA (a)	RECEITAS REALIZADAS		
			No Bimestre	Até o Bimestre (b)	% (c) = (b/a)x100
10- RECEITAS DESTINADAS AO FUNDEB	6.683.800,00	6.683.800,00	884.218,20	4.184.197,77	62,60
10.1- Cota-Parte FPM Destinada ao FUNDEB – (20% de 2.1.1)	5.600.000,00	5.600.000,00	723.944,73	3.439.385,09	61,42
10.2- Cota-Parte ICMS Destinada ao FUNDEB – (20% de 2.2)	830.000,00	830.000,00	144.305,48	559.518,77	67,41
10.3- ICMS-Desoneração Destinada ao FUNDEB – (20% de 2.3)	3.600,00	3.600,00	564,00	2.256,01	62,67
10.4- Cota-Parte IPI-Exportação Destinada ao FUNDEB – (20% de 2.4)	4.000,00	4.000,00	258,52	902,27	22,56
10.5- Cota-Parte ITR ou ITR Arrecadado Destinados ao FUNDEB – (20% de ((1.5 – 1.5.5) + 2.5))	2.000,00	2.000,00	44,97	323,67	16,18
10.6- Cota-Parte IPVA Destinada ao FUNDEB – (20% de 2.6)	244.200,00	244.200,00	15.100,50	181.811,96	74,45
11- RECEITAS RECEBIDAS DO FUNDEB	31.350.000,00	31.350.000,00	4.964.339,75	22.146.671,99	262,24
11.1- Transferências de Recursos do FUNDEB	6.683.800,00	6.683.800,00	4.964.339,75	17.527.349,60	262,24
11.2- Complementação da União ao FUNDEB	24.666.200,00	24.666.200,00	-	4.619.322,39	18,73
11.3- Receita de Aplicação Financeira dos Recursos do FUNDEB					
12- RESULTADO LÍQUIDO DAS TRANSFERÊNCIAS DO FUNDEB (11.1 – 10)	-	-	4.080.121,55	4.184.197,77	-

[SE RESULTADO LÍQUIDO DA TRANSFERÊNCIA (12) > 0] = ACRÉSCIMO RESULTANTE DAS TRANSFERÊNCIAS DO FUNDEB

[SE RESULTADO LÍQUIDO DA TRANSFERÊNCIA (12) < 0] = DECRÉSCIMO RESULTANTE DAS TRANSFERÊNCIAS DO FUNDEB

DESPESAS DO FUNDEB	DOTAÇÃO INICIAL	DOTAÇÃO ATUALIZADA (d)	DESPESAS LIQUIDADAS		
			No Bimestre	Até o Bimestre (e)	% (f) = (e/d)x100
13- PAGAMENTO DOS PROFISSIONAIS DO MAGISTÉRIO	26.135.500,00	27.454.610,00	6.131.238,23	21.870.732,54	79,66
13.1- Com Educação Infantil	956.500,00	283.500,00	43.167,00	43.167,00	15,23

13.2- Com Ensino Fundamental	25.179.000,00	27.171.110,00	6.088.071,23	21.827.565,54	80,33
14- OUTRAS DESPESAS	5.330.000,00	4.206.960,00	497.544,44	1.726.054,43	41,03
14.1- Com Educação Infantil	597.500,00	290.000,00	-	1.500,00	0,52
14.2- Com Ensino Fundamental	4.732.500,00	4.496.960,00	497.544,44	1.724.554,43	38,35
15- TOTAL DAS DESPESAS DO FUNDEB (13 + 14)	31.465.500,00	31.661.570,00	6.628.782,67	23.596.786,97	74,53

DEDUÇÕES PARA FINS DE LIMITE DO FUNDEB PARA PAGAMENTO DOS PROFISSIONAIS DO MAGISTÉRIO

VALOR

16- RESTOS A PAGAR INSCRITOS NO EXERCÍCIO SEM DISPONIBILIDADE FINANCEIRA DE RECURSOS DO FUNDEB	-
17- DESPESAS CUSTEADAS COM O SUPERÁVIT FINANCEIRO, DO EXERCÍCIO ANTERIOR, DO FUNDEB	-
18- TOTAL DAS DEDUÇÕES CONSIDERADAS PARA FINS DE LIMITE DO FUNDEB (16 + 17)	-
19- MÍNIMO DE 60% DO FUNDEB NA REMUNERAÇÃO DO MAGISTÉRIO COM EDUCAÇÃO INFANTIL E ENSINO FUNDAMENTAL1 ((13 – 18) / (11) x 100) %	65,70

CONTROLE DA UTILIZAÇÃO DE RECURSOS NO EXERCÍCIO SUBSEQÜENTE

VALOR

20 – RECURSOS RECEBIDOS DO FUNDEB EM 2012 QUE NAO FORAM UTILIZADOS	-
21 – DESPESAS CUSTEADAS COM O SALDO DO ITEM 20 ATÉ O 1º TRIMESTRE DE 2013 2	-

MANUTENÇÃO E DESENVOLVIMENTO DO ENSINO – DESPESAS CUSTEADAS COM A RECEITA RESULTANTE DE IMPOSTOS E RECURSOS DO FUNDEB

RECEITAS COM AÇÕES TÍPICAS DE MDE	PREVISÃO INICIAL	PREVISÃO ATUALIZADA (a)	RECEITAS REALIZADAS		
			No Bimestre	Até o Bimestre (b)	% (c) = (b/a)x100
22- IMPOSTOS E TRANSFERÊNCIAS DESTINADAS À MDE (25% de 3)3	9.213.500,00	9.213.500,00	1.340.385,04	5.784.706,40	62,79
DESPESAS COM AÇÕES TÍPICAS DE MDE	DOTAÇÃO INICIAL	DOTAÇÃO ATUALIZADA (d)	DESPESAS LIQUIDADAS		
			No Bimestre	Até o Bimestre (e)	% (f) = (e/d)x100
23- EDUCAÇÃO INFANTIL	1.554.000,00	591.000,00	43.167,00	44.667,00	7,56
23.1- Despesas Custeadas com Recursos do FUNDEB					
23.2- Despesas Custeadas com Outros Recursos de Impostos					
24- ENSINO FUNDAMENTAL	29.911.500,00	31.668.070,00	6.585.615,67	23.552.119,97	74,37
24.1- Despesas Custeadas com Recursos do FUNDEB					
24.2- Despesas Custeadas com Outros Recursos de Impostos					
25- ENSINO MÉDIO					
26- ENSINO SUPERIOR					
27- ENSINO PROFISSIONAL NÃO INTEGRADO AO ENSINO REGULAR					
28- OUTRAS	4.307.500,00	5.047.370,00	1.072.378,64	3.446.712,96	68,29
29- TOTAL DAS DESPESAS COM AÇÕES TÍPICAS DE MDE (23 + 24 + 25 + 26 + 27 + 28)	35.773.000,00	37.306.440,00	7.701.161,31	27.043.499,93	72,49

DEDUÇÕES CONSIDERADAS PARA FINS DE LIMITE CONSTITUCIONAL

VALOR

30- RESULTADO LÍQUIDO DAS TRANSFERÊNCIAS DO FUNDEB = (12)	4.184.197,77
31- DESPESAS CUSTEADAS COM A COMPLEMENTAÇÃO DO FUNDEB NO EXERCÍCIO	
32- RECEITA DE APLICAÇÃO FINANCEIRA DOS RECURSOS DO FUNDEB ATÉ O BIMESTRE = (50 h)	
33- DESPESAS CUSTEADAS COM O SUPERÁVIT FINANCEIRO, DO EXERCÍCIO ANTERIOR, DO FUNDEB	
34- DESPESAS CUSTEADAS COM O SUPERÁVIT FINANCEIRO, DO EXERCÍCIO ANTERIOR, DE OUTROS RECURSOS DE IMPOSTOS	
35- RESTOS A PAGAR INSCRITOS NO EXERCÍCIO SEM DISPONIBILIDADE FINANCEIRA DE RECURSOS DE IMPOSTOS VINCULADOS AO ENSINO4	
36- CANCELAMENTO, NO EXERCÍCIO, DE RESTOS A PAGAR INSCRITOS COM DISPONIBILIDADE FINANCEIRA DE RECURSOS DE IMPOSTOS VINCULADOS AO ENSINO = (46 g)	

ESTADO DO CEARÁ
 PODER EXECUTIVO
PREFEITURA MUNICIPAL DE ICO
 RELATÓRIO RESUMIDO DA EXECUÇÃO ORÇAMENTÁRIA
DEMONSTRATIVO DAS RECEITAS E DESPESAS COM AÇÕES E SERVIÇOS PÚBLICOS DE SAÚDE
 ORÇAMENTOS FISCAL E DA SEGURIDADE SOCIAL
 DE JULHO/2013 ATÉ AGOSTO/2013

RREO – ANEXO 12 (LC 141/2012, art. 35)

R\$ 1,00

<u>RECEITAS PARA APURAÇÃO DA APLICAÇÃO EM AÇÕES E SERVIÇOS PÚBLICOS DE SAÚDE</u>	PREVISÃO INICIAL	PREVISÃO ATUALIZADA (a)	RECEITAS REALIZADAS	
			Até o Bimestre (b)	% (b/a) x 100
RECEITA DE IMPOSTOS LÍQUIDA (I)	342.700,00	342.700,00	733.834,63	214,13
Imposto Predial e Territorial Urbano - IPTU	55.000,00	55.000,00	63.301,42	115,09
Imposto sobre Transmissão de Bens Intervivos - ITBI	150.000,00	150.000,00	67.775,76	45,18
Imposto sobre Serviços de Qualquer Natureza - ISS	68.000,00	68.000,00	308.217,20	453,26
Imposto de Renda Retido na Fonte - IRRF	30.000,00	30.000,00	274.514,25	915,05
Imposto Territorial Rural - ITR	-	-	-	-
Multas, Juros de Mora e Outros Encargos dos Impostos	9.700,00	9.700,00	15.357,25	158,32
Dívida Ativa dos Impostos	30.000,00	30.000,00	4.668,75	15,56
Multas, Juros de Mora e Outros Encargos da Dívida Ativa	-	-	-	-
RECEITA DE TRANSFERÊNCIAS CONSTITUCIONAIS E LEGAIS (II)	33.399.000,00	33.399.000,00	20.916.491,12	62,63
Cota-Parte FPM	28.000.000,00	28.000.000,00	17.196.926,43	61,42
Cota-Parte ITR	10.000,00	10.000,00	1.618,72	16,19
Cota-Parte IPVA	1.221.000,00	1.221.000,00	909.071,38	74,45
Cota-Parte ICMS	4.150.000,00	4.150.000,00	2.797.594,44	67,41
Cota-Parte IPI-Exportação	-	-	-	-
Compensações Financeiras Provenientes de Impostos e Transferências Constitucionais	18.000,00	18.000,00	11.280,15	62,67
Desoneração ICMS (LC 87/96)	18.000,00	18.000,00	11.280,15	62,67
Outras	-	-	-	-
TOTAL DAS RECEITAS PARA APURAÇÃO DA APLICAÇÃO EM AÇÕES E SERVIÇOS PÚBLICOS DE SAÚDE (III) = I + II	33.741.700,00	33.741.700,00	21.650.325,75	64,16

<u>RECEITAS ADICIONAIS PARA FINANCIAMENTO DA SAÚDE</u>	PREVISÃO INICIAL	PREVISÃO ATUALIZADA (e)	RECEITAS REALIZADAS	
			Até o Bimestre (d)	% (d/e) x 100
TRANSFERÊNCIA DE RECURSOS DO SISTEMA ÚNICO DE SAÚDE-SUS	514.000,00	514.000,00	355.804,45	69,22
Provenientes da União	514.000,00	514.000,00	355.804,45	69,22
Provenientes dos Estados	-	-	-	-
Provenientes de Outros Municípios	-	-	-	-
Outras Receitas do SUS	-	-	-	-
TRANSFERÊNCIAS VOLUNTÁRIAS	-	-	-	-
RECEITAS DE OPERAÇÕES DE CRÉDITO VINCULADAS À SAÚDE	-	-	-	-
OUTRAS RECEITAS PARA FINANCIAMENTO DA SAÚDE	-	-	-	-
TOTAL RECEITAS ADICIONAIS PARA FINANCIAMENTO DA SAÚDE	514.000,00	514.000,00	355.804,45	69,22

<u>DESPESAS COM SAÚDE</u>	DOTAÇÃO INICIAL	DOTAÇÃO ATUALIZADA	DESPESAS EMPENHADAS		DESPESAS LIQUIDADAS	
			Até o Bimestre	%	Até o Bimestre	%

(Por Grupo de Natureza da Despesa)		(e)	(f)	(f/e) x 100	(g)	(g/e) x 100
DESPESAS CORRENTES	23.908.200,00	23.394.280,00	15.648.573,10	66,89	14.844.573,09	63,45
Pessoal e Encargos Sociais	15.222.700,00	15.620.380,00	11.166.822,59	71,49	11.151.526,15	71,39
Juros e Encargos da Dívida	-	-	-	-	-	-
Outras Despesas Correntes	8.685.500,00	7.773.900,00	4.481.750,51	57,65	3.693.046,94	47,51
DESPESAS DE CAPITAL	2.971.000,00	2.611.000,00	181.743,06	6,96	147.570,98	5,65
Investimentos	2.911.000,00	2.551.000,00	181.743,06	7,12	147.570,98	5,78
Inversões Financeiras	-	-	-	-	-	-
Amortização da Dívida	60.000,00	60.000,00	-	-	-	-
TOTAL DAS DESPESAS COM SAÚDE (IV)	26.879.200,00	26.005.280,00	15.830.316,16	60,87	14.992.144,07	57,65

DESPESAS COM SAÚDE NÃO COMPUTADAS PARA FINS DE APURAÇÃO DO PERCENTUAL MÍNIMO	DOTAÇÃO INICIAL	DOTAÇÃO ATUALIZADA	DESPESAS EMPENHADAS		DESPESAS LIQUIDADAS	
			Até o Bimestre (h)	% (h/IVf)x100	Até o Bimestre (i)	% (i/IVg)x100
DESPESAS COM INATIVOS E PENSIONISTAS	-	-	-	-	-	-
DESPESA COM ASSISTÊNCIA À SAÚDE QUE NÃO ATENDE AO PRINCÍPIO DE ACESSO UNIVERSAL	-	-	14.802.934,75	93,51	-	-
DESPESAS CUSTEADAS COM OUTROS RECURSOS	21.341.500,00	21.341.500,00	14.802.934,75	93,51	14.036.497,72	93,63
Recursos de Transferência do Sistema Único de Saúde - SUS	21.341.500,00	21.341.500,00	14.802.934,75	93,51	14.036.497,72	93,63
Recursos de Operações de Crédito	-	-	-	-	-	-
Outros Recursos	-	-	-	-	-	-
OUTRAS AÇÕES E SERVIÇOS NÃO COMPUTADOS	-	-	-	-	-	-
RESTOS A PAGAR NÃO PROCESSADOS INSCRITOS INDEVIDAMENTE NO EXERCÍCIO SEM DISPONIBILIDADE FINANCEIRA1	-	-	-	-	-	-
DESPESAS CUSTEADAS COM DISPONIBILIDADE DE CAIXA VINCULADA AOS RESTOS A PAGAR CANCELADOS2	-	-	-	-	-	-
DESPESAS CUSTEADAS COM RECURSOS VINCULADOS À PARCELA DO PERCENTUAL MÍNIMO QUE NÃO FOI APLICADA EM AÇÕES E SERVIÇOS DE SAÚDE EM EXERCÍCIOS ANTERIORES3	-	-	-	-	-	-
TOTAL DAS DESPESAS COM NÃO COMPUTADAS (V)	21.341.500,00	21.341.500,00	29.605.869,50	187,02	14.036.497,72	93,63

TOTAL DAS DESPESAS COM AÇÕES E SERVIÇOS PÚBLICOS DE SAÚDE (VI) = (IV - V)	5.537.700,00	4.663.780,00	- 13.775.553,34	- 87,02	955.646,35	6,37
--	---------------------	---------------------	------------------------	----------------	-------------------	-------------

PERCENTUAL DE APLICAÇÃO EM AÇÕES E SERVIÇOS PÚBLICOS DE SAÚDE SOBRE A RECEITA DE IMPOSTOS LÍQUIDA E TRANSFERÊNCIAS CONSTITUCIONAIS E LEGAIS (VII%) = (VIh / IIIb x 100) - LIMITE CONSTITUCIONAL 15%4 e 5	21,32
---	--------------

VALOR REFERENTE À DIFERENÇA ENTRE O VALOR EXECUTADO E O LIMITE MÍNIMO CONSTITUCIONAL [(VII - 15/100 x IIIb)]	1.368.300,59
---	---------------------

EXECUÇÃO DE RESTOS A PAGAR NÃO PROCESSADOS INSCRITOS COM DISPONIBILIDADE DE CAIXA	INSCRITOS	CANCELADOS/PRESCRITOS	PAGOS	A PAGAR	PARCELA CONSIDERADA NO LIMITE
Inscritos em <2012>	2.696.734,39	-	-	2.696.734,39	
Inscritos em <2011>	76.713,91	-	-	76.713,91	
Inscritos em <2010>	238.919,13	-	-	238.919,13	
Inscritos em <2009>	121.724,24	-	-	121.724,24	
Inscritos em <2008>	25.006,49	-	-	25.006,49	
Total	3.159.098,16	-	-	3.159.098,16	

ESTADO DO CEARÁ
 PODER EXECUTIVO
PREFEITURA MUNICIPAL DE ICO
DEMONSTRATIVO SIMPLIFICADO DO RELATÓRIO RESUMIDO DA EXECUÇÃO ORÇAMENTÁRIA
 ORÇAMENTOS FISCAL E DA SEGURIDADE SOCIAL
 DE JULHO/2013 ATÉ AGOSTO/2013

RREO - Anexo 14 (LRF, Art. 48)

R\$ 1,00

BALANÇO ORÇAMENTÁRIO		No Bimestre	Até o Bimestre		
RECEITAS		97.169.963,76	97.169.963,76		
Previsão Inicial		97.169.963,76	97.169.963,76		
Previsão Atualizada		97.169.964	97.169.963,76		
Receitas Realizadas		16.038.431,52	57.062.160,76		
Déficit Orçamentário		-	-		
Saldos de Exercícios Anteriores (Utilizados para Créditos Adicionais)					
DESPESAS		97.169.963,76	97.169.963,76		
Dotação Inicial		97.169.963,76	97.169.963,76		
Dotação Atualizada		97.169.963,76	97.169.963,76		
Despesas Empenhadas		18.516.329,21	68.522.296,51		
Despesas Liquidadas		21.593.750,39	59.288.417,44		
Superávit Orçamentário		-	-		
DESPESAS POR FUNÇÃO/SUBFUNÇÃO		No Bimestre	Até o Bimestre		
Despesas Empenhadas		18.516.329,21	68.522.296,51		
Despesas Liquidadas		21.593.750,39	59.288.417,44		
RECEITA CORRENTE LÍQUIDA - RCL			Até o Bimestre		
Receita Corrente Líquida			83.926.660,07		
RECEITAS E DESPESAS DOS REGIMES DE PREVIDÊNCIA		No Bimestre	Até o Bimestre		
Regime Geral de Previdência Social					
Receitas Previdenciárias Realizadas(I)					
Despesas Previdenciárias Liquidadas(II)					
Resultado Previdenciário (III) = (I - II)					
Regime Próprio de Previdência dos Servidores					
Receitas Previdenciárias Realizadas(IV)					
Despesas Previdenciárias Liquidadas(V)					
Resultado Previdenciário (VI) = (IV - V)					
RESULTADOS NOMINAL E PRIMÁRIO		Meta Fixada no Anexo de Metas Fiscais da LDO (a)	Resultado Apurado Até o Bimestre (b)	% em Relação à Meta (b/a)	
Resultado Nominal		-	3.022.589,12	-	
Resultado Primário		-	1.991.888,19	-	
RESTOS A PAGAR A PAGAR POR PODER E MINISTÉRIO PÚBLICO		Inscrição	Cancelamento Até o Bimestre	Pagamento Até o Bimestre	Saldo a Pagar
RESTOS A PAGAR PROCESSADOS					
Poder Executivo		-	-	592.187,11	11.086.743,33

